

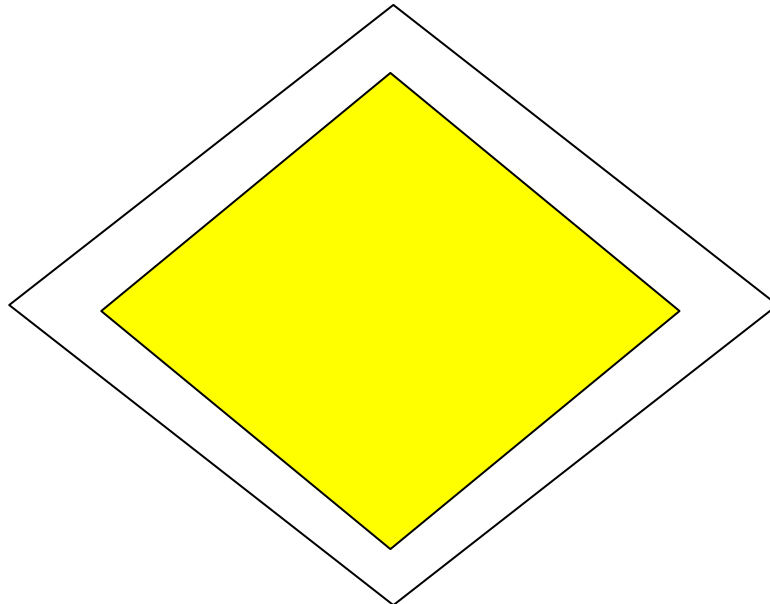
Инструменты : **MO Word**

Вставка → Фигуры (операции вырезать, удалить, вставить)

**Рисунок № 1** "Светофорное регулирование" (Найти описание знака)

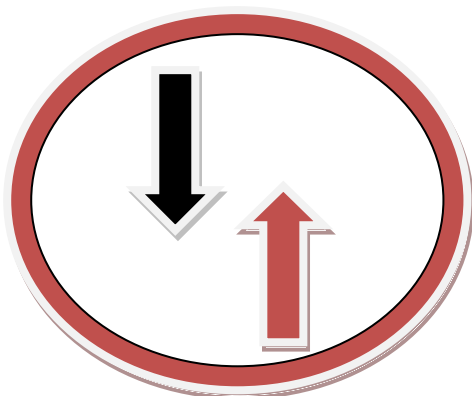


**Рисунок № 1** "Главная дорога" (Найти описание знака)




## Практическая работа «Кодирование текстовой информации»

Инструменты : MO Word



### Знак: Преимущество встречного движения"

Запрещается въезд на узкий участок дороги, если это может затруднить встречное движение. Водитель должен уступить дорогу встречным транспортным средствам, находящимся на узком участке или противоположном подъезде к нему



### Знак: "Уступите дорогу"

Водитель должен уступить дорогу транспортным средствам, движущимся по пересекаемой дороге, а при наличии **таблички 8.13** - по главной.

Вывод: мы научились кодировать текстовую информацию в текстовом редакторе MO word с помощью таких операций как вставка, фигуры вырезать, вставить. Были использованы такие фигуры как Треугольник, круг (овал), стрелка вверх, стрелка вниз.